



Oltre la Penna Rossa

Guidare gli studenti nel processo di scrittura:
da giudici a veri assistenti.

Prof. Marco Bianchi | 24 Ottobre 2024



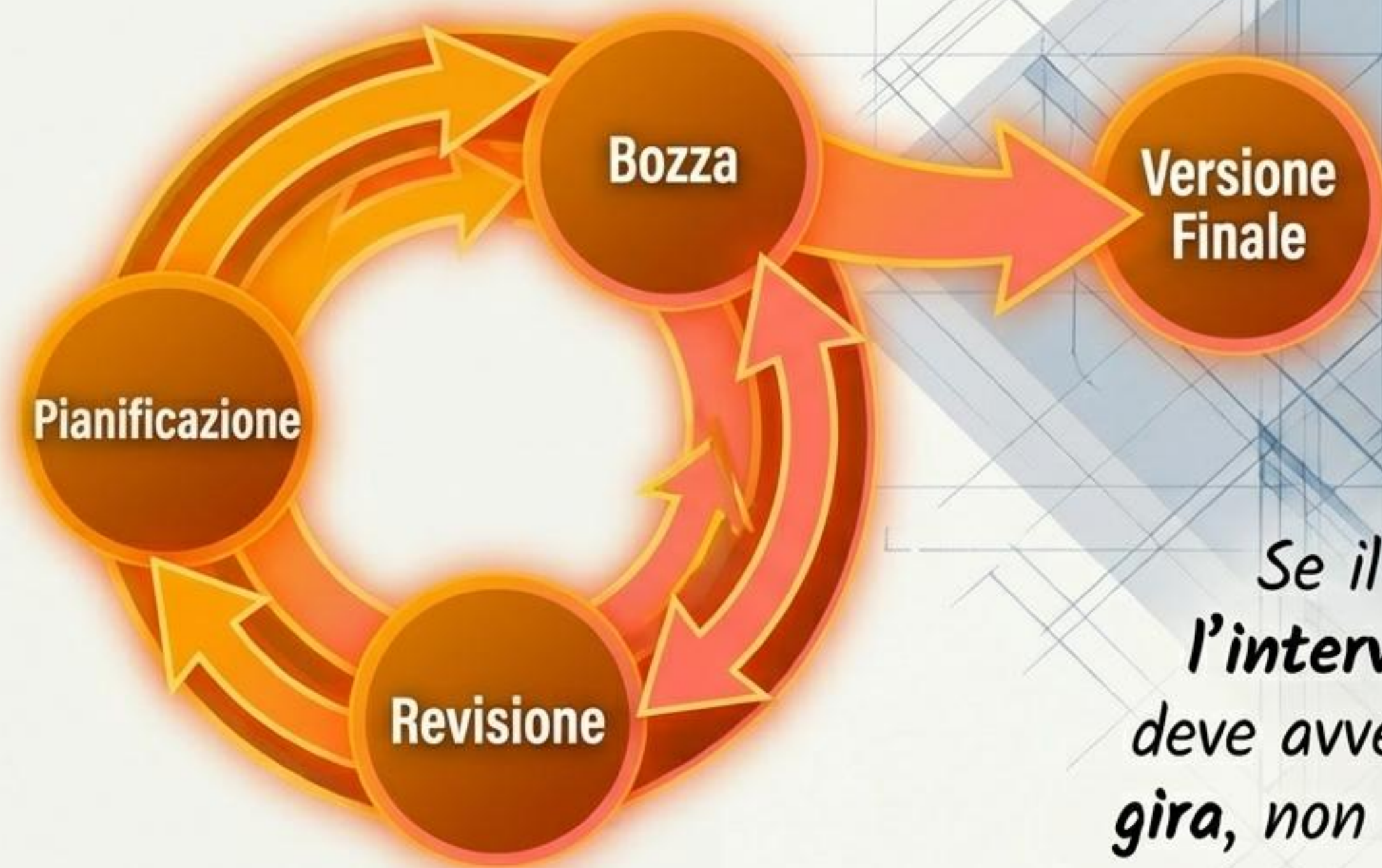
Il Paradigma Tradizionale: Aspettare al Traguardo

Per anni, l'insegnamento della scrittura si è concentrato sul prodotto finale. L'insegnante ritira il testo, lo corregge con inchiostro rosso e lo restituisce.

L'attenzione è rivolta al **cosa è stato scritto**, ignorando completamente **il come è stato costruito**. Questo approccio genera frustrazione e trasforma l'insegnante in un semplice **giudice post-fattum**.

La Realtà: Una Ruota Ricorsiva

La scrittura non è un percorso lineare. **Gli scrittori pianificano, abbozzano e revisionano** in modo continuo e **sovrapposto**.



*Se il processo è dinamico,
l'intervento dell'insegnante
deve avvenire mentre la ruota
gira, non solo quando si ferma.*

Le 5 Mansioni Fondamentali

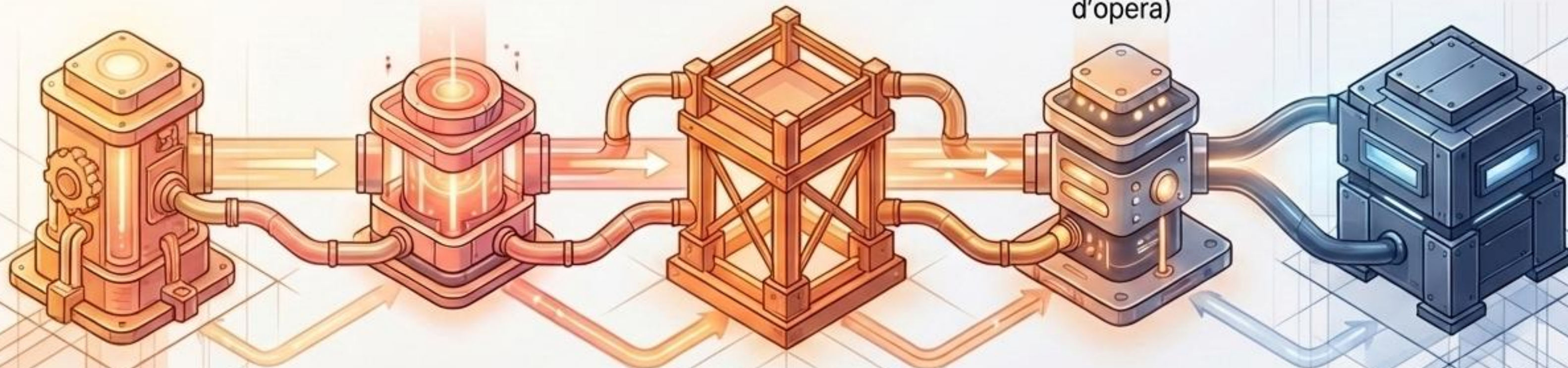
1. Dimostrare
(Convenzioni e generi)

2. Motivare
(Generare idee)

3. Supportare
(Presenza in aula)

4. Rispondere
(Feedback in corso
d'opera)

5. Valutare
(Giudizio finale)

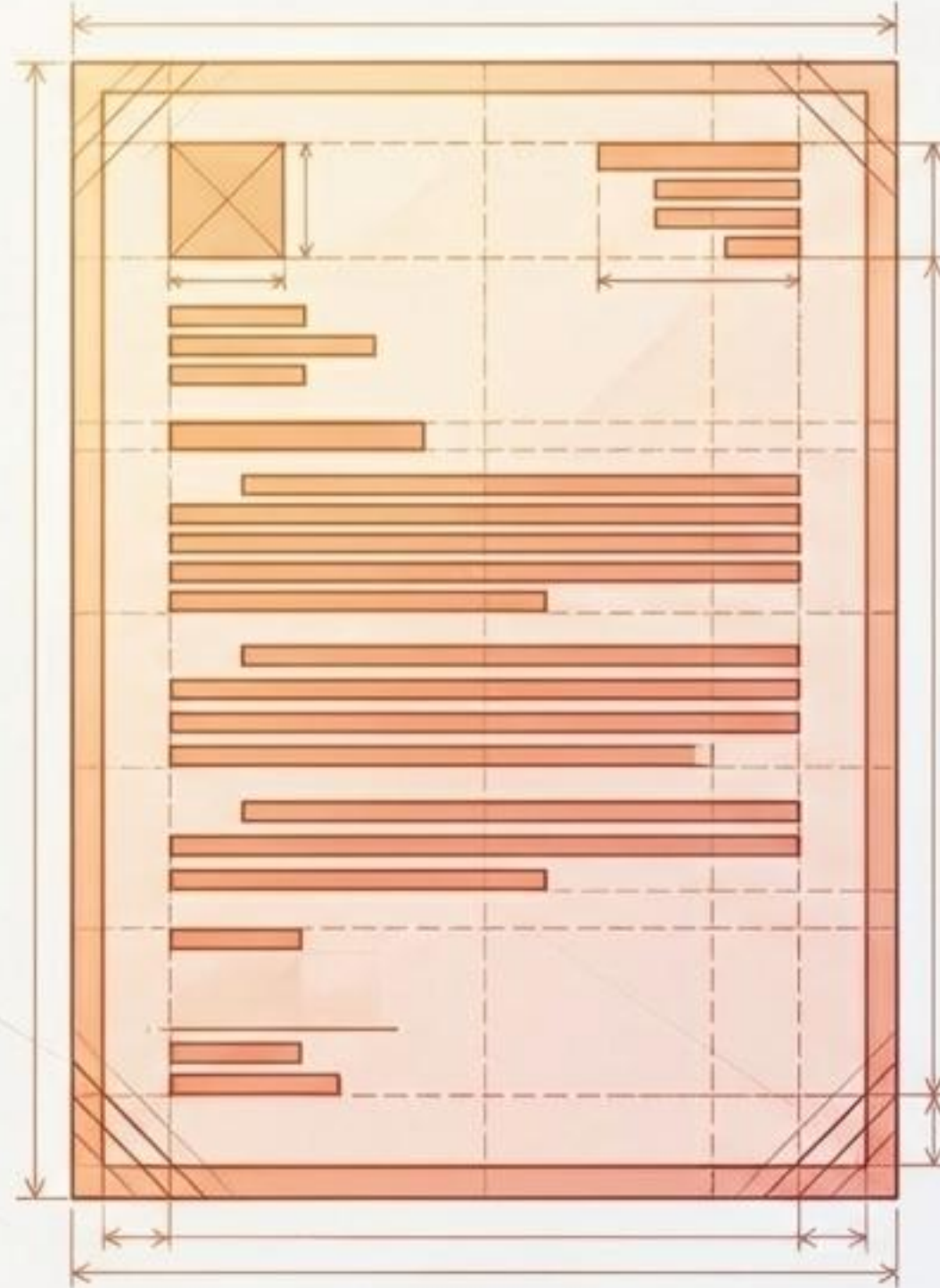


L'efficacia dell'insegnante si misura nella capacità di muoversi fluidamente attraverso queste cinque mansioni.

1. Dimostrare (Costruire le Fondamenta)

L'Obiettivo

Rendere evidenti le convenzioni di scrittura e le regole di genere.



L'Azione

Attirare l'attenzione sul layout e sulle funzioni linguistiche specifiche che un testo richiede.

Il Motivo

Gli studenti non possono riprodurre un formato (es. una lettera formale o un saggio) se prima non ne comprendono l'architettura invisibile.

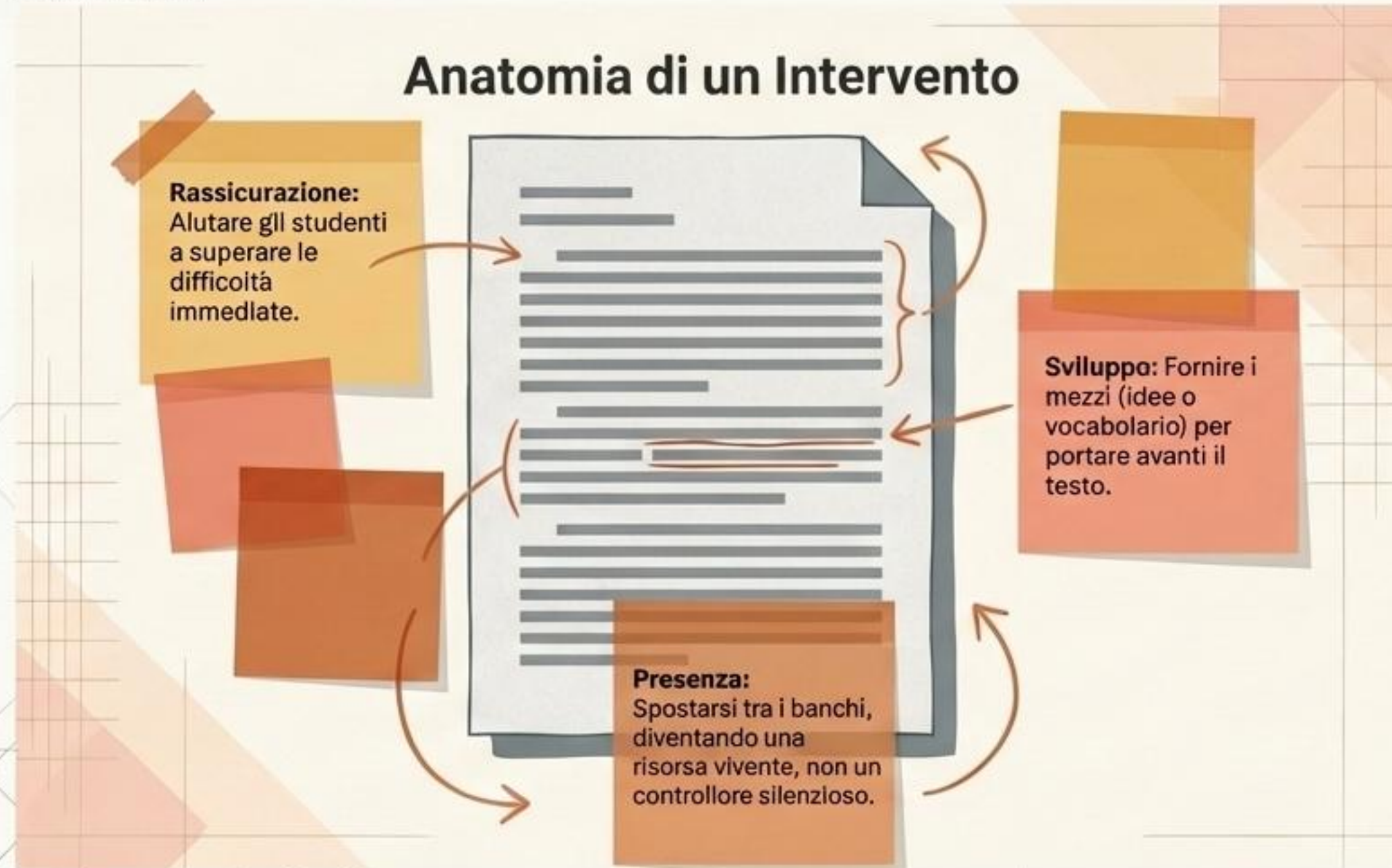
2. Motivare e Provocare (Innescare l'Azione)

Spesso gli studenti si trovano **senza parole**, specialmente nei compiti di scrittura creativa.



3. Supportare (Camminare a Fianco)

Supportare significa essere estremamente disponibili mentre gli studenti scrivono in classe.



Il Nodo Cruciale: Due Azioni Incompatibili



L'errore pedagogico più comune è confondere il Rispondere a una bozza con il Valutare un prodotto finale.

Sovrapporre questi due momenti distrugge la fiducia dello studente e interrompe il processo creativo.

La Matrice Diagnostica

	Rispondere	Valutare
Fase di Scrittura	Durante la stesura / Bozza	Al termine del processo / Testo definitivo
Obiettivo Primario	Miglioramento e sviluppo delle idee	Misurazione del livello raggiunto
Focus dell'Insegnante	Contenuto, logica, supporto	Accuratezza, errori grammaticali, voti
Tono	Dialogico e collaborativo	Giudicante e sommativo

4. L'Arte di Rispondere

Quando commentiamo un lavoro in corso d'opera (work-in-progress), i nostri interventi non devono sembrare comandi che chiudono la riflessione dello studente.



Le domande trasferiscono la responsabilità della correzione allo studente.

5. Valutare (Misurare il Risultato)

La valutazione arriva quando il processo è concluso. È il momento di stabilire quale standard è stato raggiunto.

Scopo: Valutazione per test, esami o monitoraggio dei progressi.



Azione: Segnalare gli errori e assegnare voti (grading).

Attenzione: Quando si valuta, è legittimo concentrarsi sugli errori grammaticali e lessicali per misurare l'accuratezza finale.

Lo Spettro dell'Identità

A seconda del tipo di compito, l'**insegnante** è chiamato a interpretare **ruoli profondamente diversi**.



La Trappola del Ruolo Predefinito



Gli studenti e gli insegnanti tendono a considerare il ruolo di Esaminatore come quello predefinito.

Se l'insegnante si pone sempre come giudice di prove d'esame, è impossibile sviluppare attività di vera espressione scritta. Un esaminatore valuta, non collabora.

L'Evoluzione Ideale: L'Assistente

Nelle attività di stesura creativa e nello sviluppo del processo, il ruolo vitale è quello dell'Assistente.



Affiancamento:

Aiuta lo studente ad avanzare passo dopo passo.

Guida Privata:

Offre supporto come una risorsa a cui attingere quando mancano le parole, non come un giudice che attende gli errori.

Gestire la Trappola del Processo

Insegnare la scrittura come processo richiede molto tempo (sovra-pianificazione, bozze multiple) e può generare un sovraccarico insostenibile per l'insegnante.



Peer Review

Insegnare agli studenti a leggere e commentare le bozze dei compagni (riduce il carico del docente e crea un pubblico reale).



Interventi Mirati

Non correggere ogni singola bozza per intero. Rispondere solo a sezioni specifiche o su obiettivi concordati.

Oltre la Valutazione



Il compito dell'**insegnante** non è aspettare alla fine del percorso per sanzionare gli errori, ma **fornire l'impalcatura** che permette allo studente di costruire il proprio pensiero.

1. Riconosci che la scrittura è una ruota ricorsiva.

2. Sostituisci i comandi con domande che aprono il dialogo.

3. Separa rigorosamente il momento in cui rispondi da quello in cui valuti.