

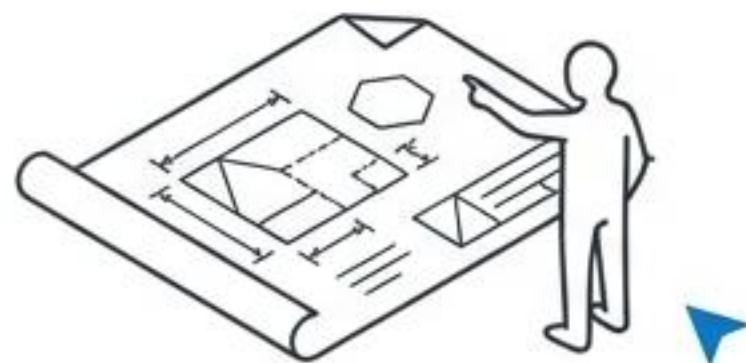
Costruire il Testo

Un manuale di istruzioni per il processo di scrittura.



Fase 0: Inventario e Strumenti

Prima di iniziare a scrivere, i redattori esperti verificano di avere a disposizione **tre elementi fondamentali**. Senza questi, la struttura finale non sarà stabile.



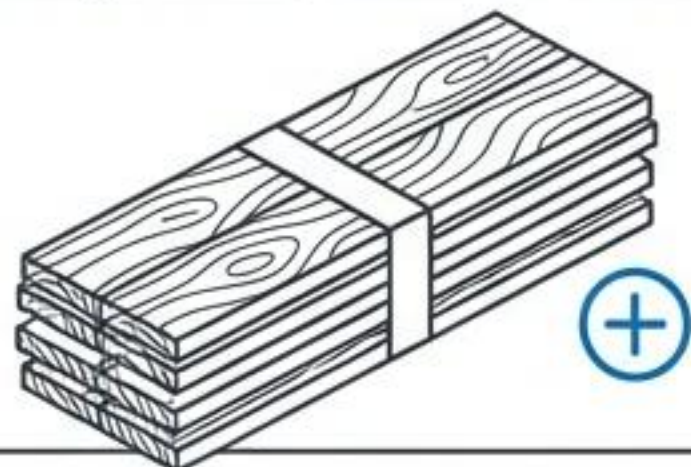
Scopo (Il Progetto)

L'obiettivo pratico del testo. È progettato per informare, persuadere o intrattenere? Questo determina il design complessivo.



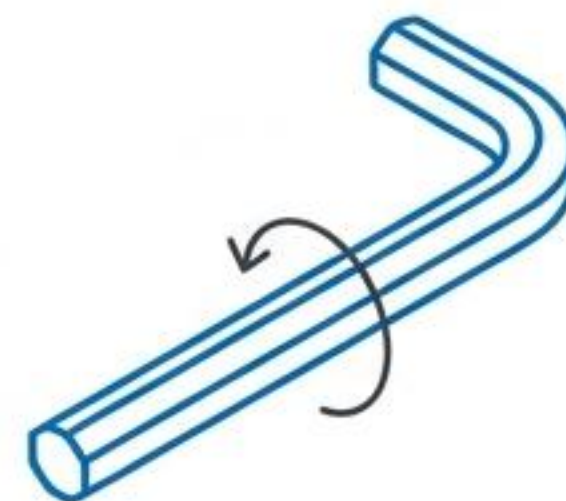
Pubblico (L'Utente Finale)

Chi utilizzerà questo testo? L'audience influenza non solo la forma, ma anche la scelta del linguaggio (formale o informale).



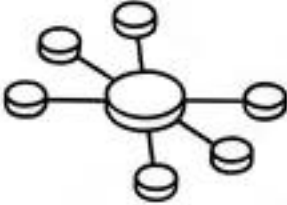



Contenuto (I Materiali)

I fatti, le idee o gli argomenti che compongono i pezzi fisici della struttura e l'ordine in cui verranno assemblati.



I Componenti del Processo

Il montaggio di un testo richiede fasi distinte, ognuna con un obiettivo e uno strumento specifico.


Fase	Focus Principale	Azione dell'Utente	Attrezzo Chiave	Rischio
① Planning	Scopo e Pubblico	Generare e strutturare idee	Mappa mentale 	Paralisi da analisi
② Drafting	Flusso e Contenuto	Scrivere senza fermarsi	Generazione rapida 	Blocchi creativi
③ Editing	Chiarezza e Forma	Riflettere, spostare, correggere	Lente d'ingrandimento 	Perfezionismo estremo
④ Final Version	Presentazione	Condividere con il pubblico	Check finale 	Timore del giudizio

① La Progettazione

Gli scrittori esperti pianificano ciò che scriveranno. Questa fase prevede l'organizzazione dei materiali prima dell'assemblaggio fisico.

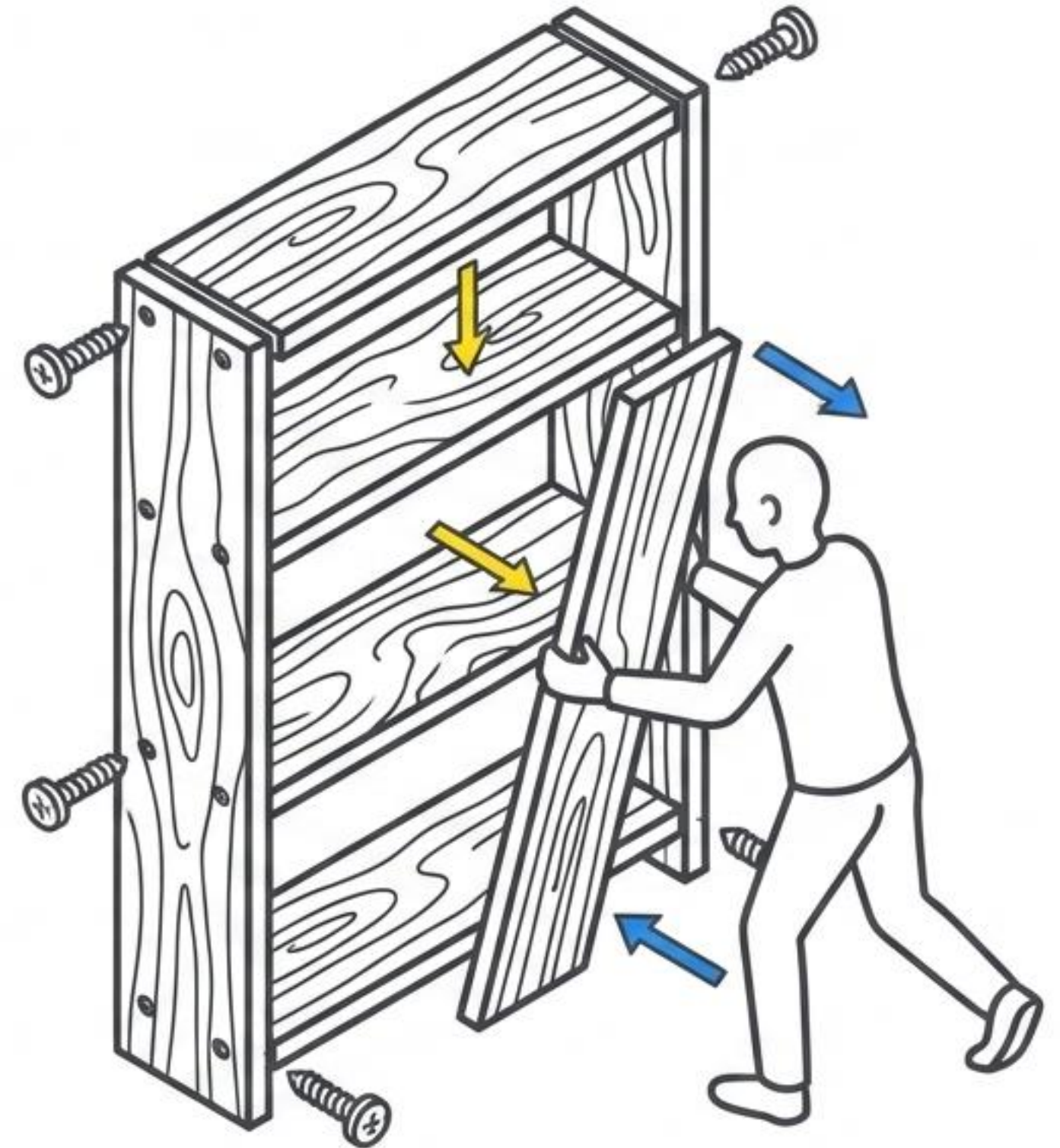
Per alcuni, questo significa appunti dettagliati o attività guidate. Per altri, la pianificazione avviene interamente a livello mentale.

L'obiettivo è generare idee (brainstorming) e raggrupparle per temi, decidendo la sequenza logica dei 'pezzi'.



② La Prima Bozza

La prima versione di un testo è un tentativo iniziale. Questa fase viene eseguita partendo dal presupposto che verrà modificata in seguito. Il focus qui è sul flusso e sull'inserimento di tutti i componenti principali al loro posto. Non fermatevi a stringere ogni singola vite o a correggere ogni errore grammaticale. L'importante è che la struttura inizi a prendere forma.



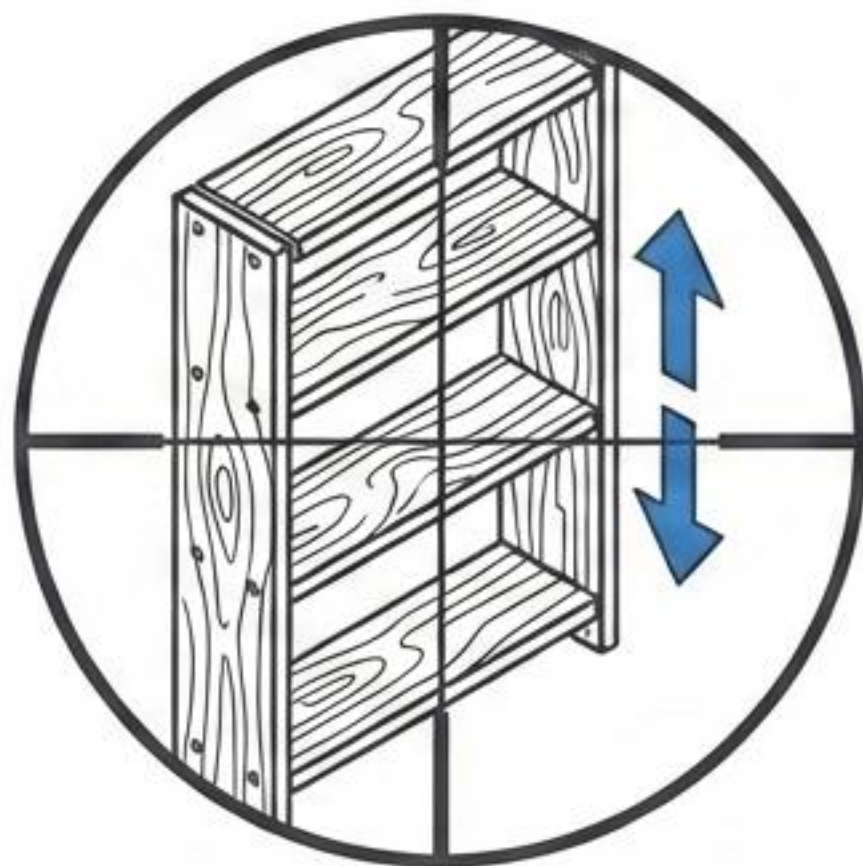
③ La Revisione

Una volta prodotta la bozza, inizia l'ispezione della stabilità. I redattori più abili dividono questa fase in due livelli di attenzione:

L'Approccio al Telescopio

Osservare la struttura complessiva.


L'ordine delle informazioni è chiaro?
I paragrafi devono essere spostati?
Un'introduzione diversa funziona meglio?



L'Approccio alla Lente d'Ingrandimento

Concentrarsi sui dettagli specifici.

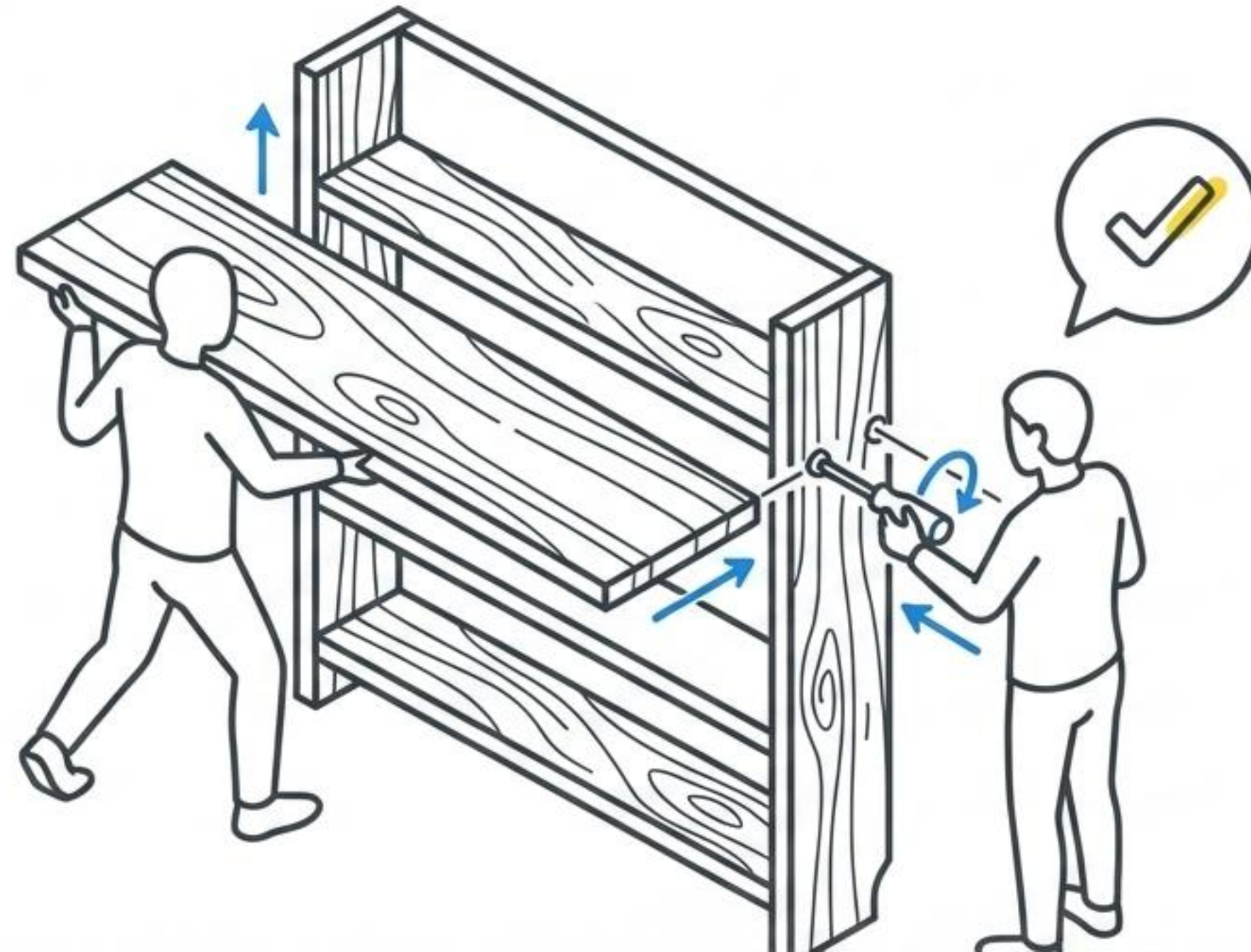
Correggere le singole parole, la sintassi e l'accuratezza grammaticale.





Montaggio in Cooperativa

Il processo di stesura e revisione non deve essere un'attività solitaria. Coinvolgere i compagni nella lettura e nella revisione (Peer Review) facilita la correzione. Un altro lettore fornisce una prospettiva esterna immediata su ciò che è ambiguo, suggerendo modifiche e contribuendo al successo del prodotto finito. Molti 'pezzi' del testo sono più facili da sollevare e posizionare quando si lavora in due.



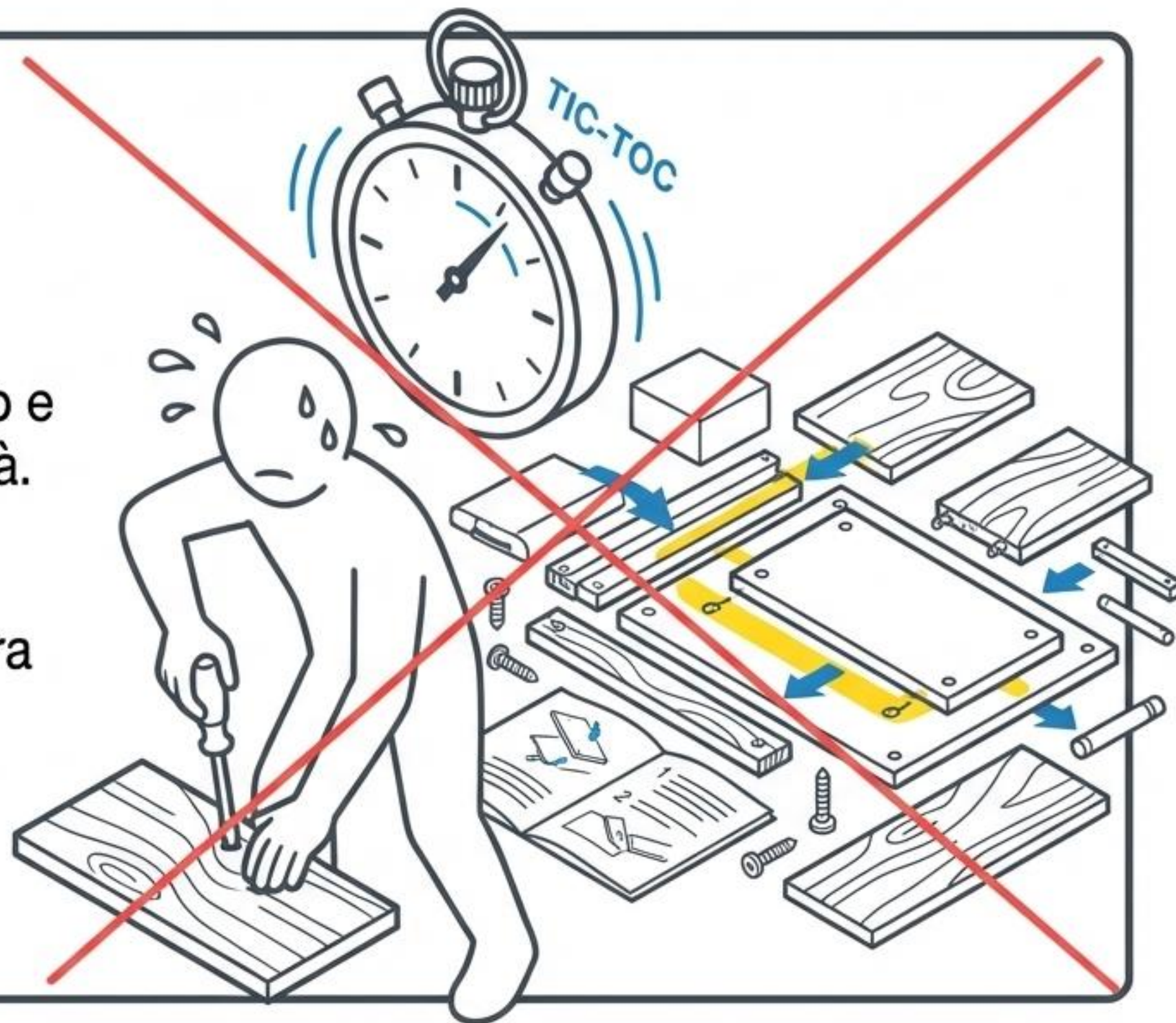


L'Avvertenza: La Trappola del Processo

Un'eccessiva enfasi sul processo iterativo può bloccare la costruzione.

Il Rischio: L'eccessiva pianificazione e le continue revisioni richiedono tempo prezioso e possono limitare la spontaneità e la creatività.

La Soluzione: Bilanciare la scrittura orientata al processo con esercizi di "scrittura istantanea" per sviluppare la fluidità e preparare gli studenti alle tempistiche degli esami. A volte, un montaggio veloce è preferibile a uno perfetto.



Un Falso Mito: Il Modello Lineare

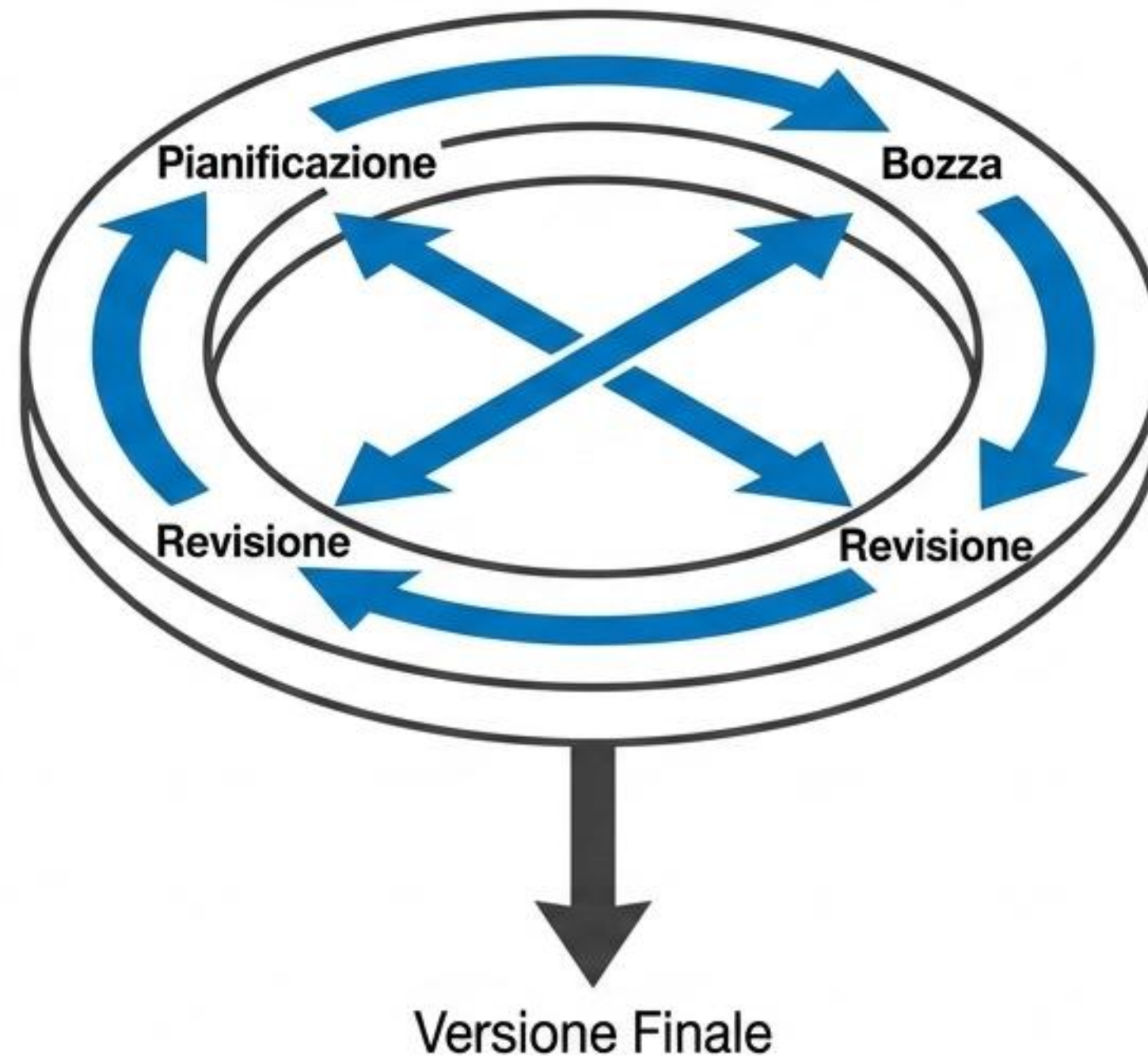
Potremmo essere tentati di rappresentare l'assemblaggio del testo in questo modo:

Tuttavia, questo diagramma è fuorviante. Suggestisce che il processo di scrittura sia strettamente sequenziale, come una catena di montaggio. Ma per la maggior parte degli scrittori, la costruzione del testo non segue mai una linea retta perfetta.

~~[Pianificazione] → [Bozza] → [Revisione] → [Versione Finale]~~

Il Segreto: Il Ciclo di Montaggio

La scrittura non è lineare; è un processo ricorsivo. Gli autori pianificano, scrivono una bozza, la rivedono, e poi spesso tornano a pianificare, a scrivere nuove bozze e a correggere ancora. Si viaggia avanti e indietro lungo la circonferenza o su e giù per i raggi di questa ruota. Solo quando il testo è pronto per il pubblico, il ciclo raggiunge il suo culmine.



4

Il Prodotto Finito

Dopo aver navigato il ciclo di montaggio, i cambiamenti e le modifiche si solidificano nella versione finale. Questo prodotto finito può apparire notevolmente diverso dal piano originale o dalla prima bozza, poiché la struttura si è evoluta durante le fasi di revisione e ri-progettazione.

Ora, il testo è stabile, coeso e pronto per essere consegnato al suo pubblico finale.

